




鳳溪廖潤琛紀念學校 2019-2020 年度

「停課不停學」多元課業 持續學習

第十階段(20/4-24/4)五年級學習活動一覽表

日期	科目	雲端校本影片學習平台 https://edu.nd.com.hk/vlp/	自學網站	其他
20/4 (一)	中文科	 P5_中文科_教學_課業5 我要把話說好 下載附件： P5_中文科_工作紙_自學工作紙5	① 快樂閱讀花園 ② 中文百達通	預習五下1冊P.2,3
	英文科		① STAR (Reading)	
	數學科	 P5_數學科_閱讀_兒童的數學#4_2020		預習5下B冊第18課
	常識科	 P5_常識科_工作紙_時事新聞飛機蒐集氣象數據		
21/4 (二)	中文科	 P5_中文科_答案_五下1冊P.18-20	① 快樂閱讀花園 ② 中文百達通	訂正答案_五下第1冊P.18,19
	英文科	 P5_ENGLISH_教學_5B Unit 2 Grammar 2 下載附件： P5_ENGLISH_工作紙_5B Unit 2 Workbook p.8 P5_ENGLISH_工作紙_5B Unit 2 Grammar Book p.8,9 P5_ENGLISH_工作紙_5B Unit 2 Grammar 2  P5_ENGLISH_工作紙_5B Unit 2 Grammar 2		
	數學科	 P5_數學科_工作紙_棒形圖二_一般		
	常識科	 P5_常識科_自學_添水走塑救地球 下載附件： P5_常識科_工作紙_添水走塑救地球  P5_常識科_工作紙_添水走塑救地球	① Smile 現代星島資訊研習平台 ② 常識教育網	
22/4 (三)	中文科	 P5_中文科_自學_課業3 小灰熊的口信 下載附件： P5_中文科_工作紙_快練P.7-10 P5_中文科_答案_五下1冊P.18-20	① 快樂閱讀花園 ② 中文百達通 ③ 4D自學診斷平台 (評估14)	
	英文科	 P5_ENGLISH_工作紙_5B Unit 2 Workbook p.8		
	數學科	 P5_數學科_教學_棒形圖(二) 下載附件： P5_數學科_工作紙_棒形圖二_一般 P5_數學科_工作紙_棒形圖二_較深 P5_數學科_閱讀_兒童的數學#4_2020		
	常識科			預習第6冊第4課

- 註：1. 雲端校本影片學習平台及自學網站的登入方法請參考學校網頁內之指引。
 2. 工作紙儲存在影片下之附件，下載或上傳方法請參考學校網頁內之指引。

鳳溪廖潤琛紀念學校 2019-2020 年度

「停課不停學」多元課業 持續學習

第十階段(20/4-24/4)五年級學習活動一覽表

日期	科目	雲端校本影片學習平台 https://edu.nd.com.hk/vlp/	自學網站	其他
23/4 (四)	中文科	✍ P5_中文科_工作紙_自學工作紙 5	① 快樂閱讀花園 ② 中文百達通	
	英文科	✍ P5_ENGLISH_工作紙_5B Unit2 Grammar Book p. 8, 9		
	數學科	✍ P5_數學科_工作紙_棒形圖二_較深		
	常識科	📄 P5_常識科_教學_第5冊_第4課_宋、元；明放大鏡(2) 下載附件： P5_常識科_工作紙_元朝中西文化交流 P5_常識科_工作紙_宋、元、明放大鏡組織圖 P5_常識科_工作紙_時事新聞飛機蒐集氣象數據 P5_常識科_工作紙_鄭和下西洋路線圖 ✍ P5_常識科_工作紙_元朝中西文化交流		
24/4 (五)	中文科	✍ P5_中文科_工作紙_快練 P. 7-10	① 快樂閱讀花園 ② 中文百達通	
	英文科	📄 P5_ENGLISH_聆聽_5B Unit 2 Part 1A and 1B 下載附件： P5_ENGLISH_聆聽_5B Unit 2 Part 1A P5_ENGLISH_聆聽_5B Unit 2 Part 1B ✍ P5_ENGLISH_聆聽_5B Unit 2 Part 1A ✍ P5_ENGLISH_聆聽_5B Unit 2 Part 1B		
	數學科	📄 P5_數學科_ETV_體積		
	常識科	✍ P5_常識科_工作紙_鄭和下西洋路線圖 ✍ P5_常識科_工作紙_宋、元、明放大鏡組織圖		
	普通話科		eSmart2.0 ①「翻轉教室」 分辨 in uen(un) ün 和 iang uang」 ②訂正答案：「翻轉教室」下第2, 8課「聽聽看」	完成《學習冊》P. 12, 13, 14, 15
音樂科	📄 P4_音樂科_自學_古典音樂齊齊學 下載附件： P5_音樂科_工作紙_《古典音樂齊齊學》第一課 ✍ P5_音樂科_工作紙_《古典音樂齊齊學》第一課			

- 註：1. 雲端校本影片學習平台及自學網站的登入方法請參考學校網頁內之指引。
2. 工作紙儲存在影片下之附件，下載或上傳方法請參考學校網頁內之指引。