



《來說普通話》（第三版）學習資源

學生操作使用指南

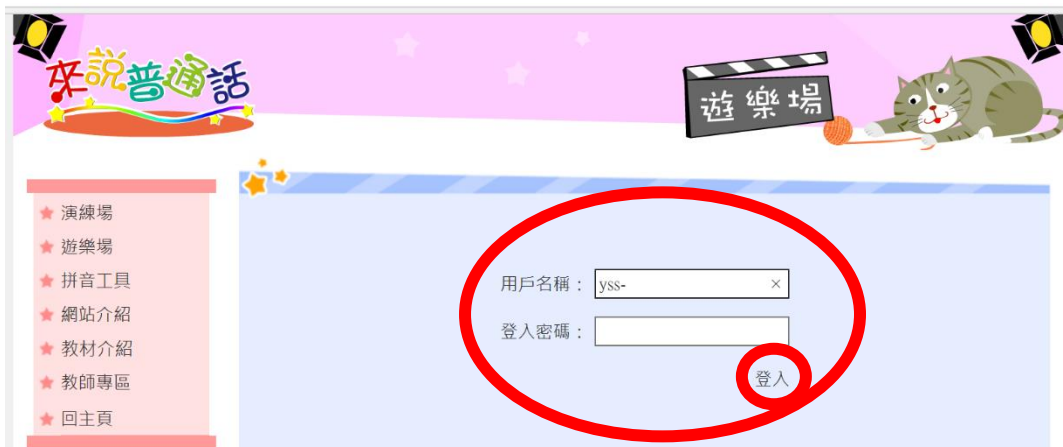
1. 登入《來說普通話》（第三版）學生網站 <https://pth.eiphk.com>



2. 點選 進入 **遊樂場**。



3. 輸入 **小校園** 的登入名稱及密碼，再按 **登入**



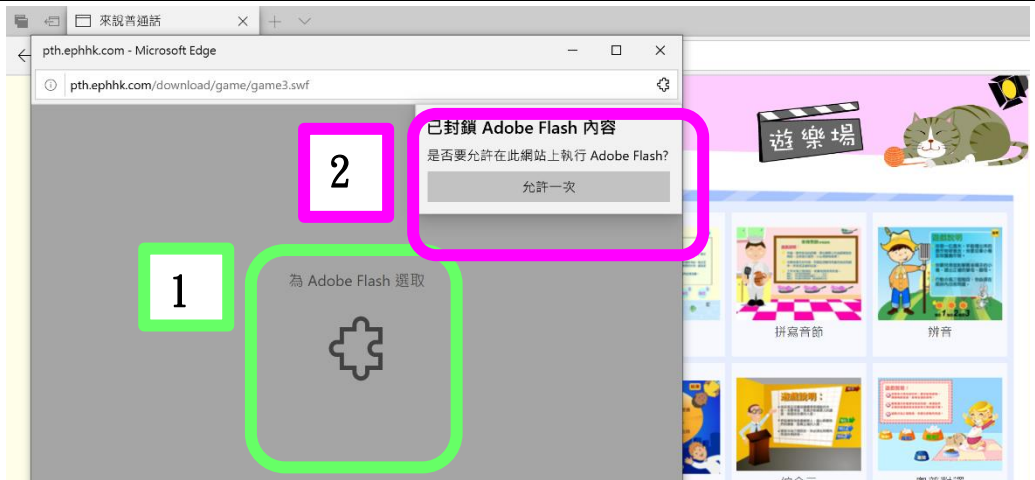


4. 點選遊戲

讓學生玩網上互動遊戲，複習各項語音知識，包括聲母、韻母，拼讀和視讀音節、粵普對譯知識等。



5.



6. 最大化





7. 玩完遊戲後，按**離開**，返回遊樂場目錄。

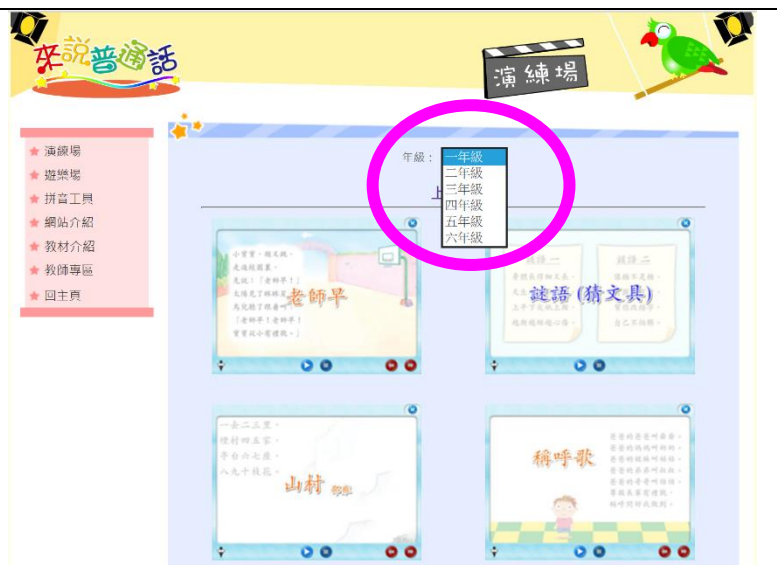


8. 演練場



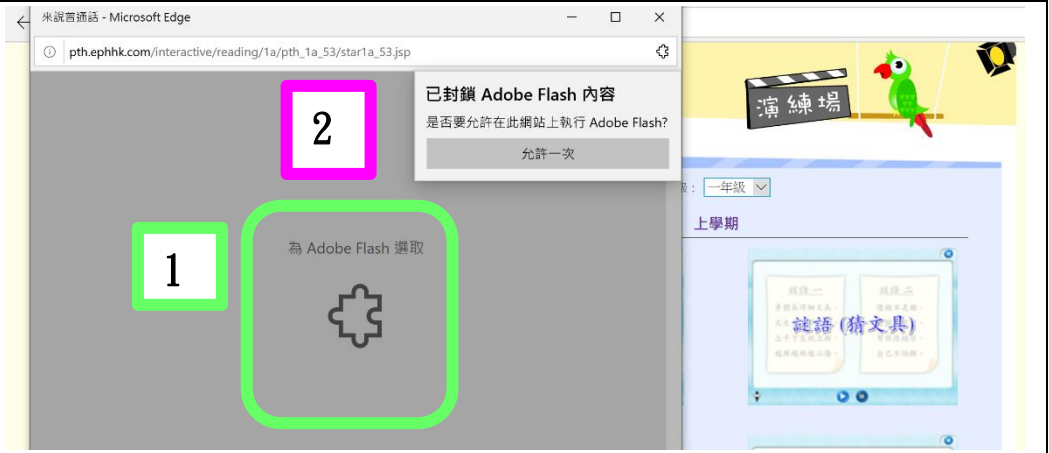
9. 選擇**年級**

演練場讓學生配合課本內容，聆聽有關年級的朗讀篇章，訓練聽、讀能力。





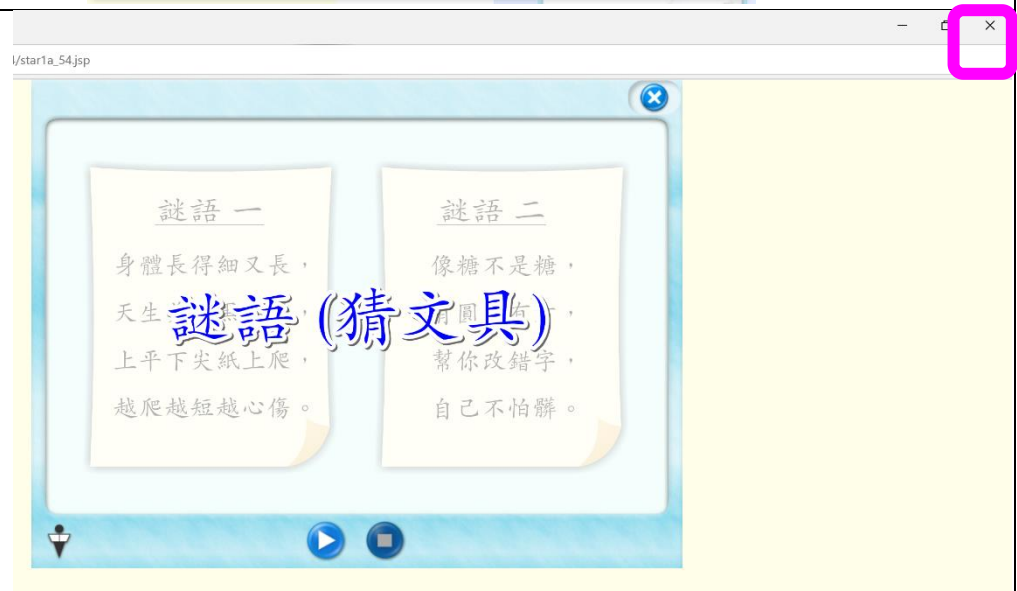
10.



11. 最大化



12. 離開





13. 按拼音工具

讓學生使用

「跟我學聲韻母」、
「跟我學拼音」和
「文字轉語音工具」，
複習普通話語音知識，
並練習拼讀能力。



14.

