

# 電子繳費系統增值指引：

電子繳費能將家長繳費變得簡單，當有需要繳費時，家長只要簽回通告並為學生電子戶口增值，學校就會在戶口內扣除。過程中家長不用將費用經學生帶學校，避免學生將款項帶回學校的煩惱。

家長需知：

1. 每位學生都有獨立的繳費戶口，若家長有多名子女就讀，需要為每一個戶口增值。
2. 家長可以使用增值的方法及手續費

	收費方式	手續費(由家長支付)
1	AlipayHK 支付寶香港	由學校支付
2	Alipay 支付宝	1.2%/增值金額
3	現金增值(指定便利店)	\$3.4/每筆增值
4	PPS 繳費靈	\$2.2/每筆增值

\*手續費由家長支付

3. 每學生一學年的恆常費用約 800 元（包括的 9 月及 1 月簿費、牙保費用等），建議家長可以在每學年初（9 月）為學生增值一次 800 元，供全年之用，以減少手續費支出；家長亦可以選舉分段增值。
4. 若學生參加自費的活動，例如舞蹈組、跆拳道班、圍棋班、珠心算班、Mbot 班或朗誦比賽等，需要為學生額外增值。
5. 當家長收到通告得悉知道要繳費後，需要查看本校智能電話 eClassAPP 內繳費戶口內結餘，若結餘不足，需要為繳費戶口增值。
6. 當家長增值後，便利店及繳費靈增值需要三個工作天後會在 eClassAPP 內查看增值內容，支付寶(香港)及支付寶可以即時查閱。
7. 學期結終時，學生帳戶的餘款會保留至下學年使用；學生電子繳費戶口會於學生離校時自動終止運作，剩餘金額將全數退還予家長。

# 方法一：利用支付寶香港 AlipayHK 增值



要利用 AlipayHK(支付寶香港)增值，要先在智能手機安裝“支付寶香港”APP。

## 1. 安裝方法

2.1 選擇“新用戶註冊”，再利用手機電話號碼註冊，並依指示完成步驟：



2.2 安裝後，需要為 AlipayHK(支付寶香港)增值後方可使用，有關開戶、登記及增值方法可參考 AlipayHK(支付寶香港)網頁：[www.alipayhk.com](http://www.alipayhk.com)



## 2. 為學校繳費戶口增值方法：

登入學校 eClassAPP：



## 方法二：利用 Alipay 支付寶增值



要利用 Alipay 支付寶增值，要先在智能手機安裝“支付宝”應用程式。

1. 必需在手機安裝 eClassAPP 及“支付宝”應用程式
2. 支付寶必需在國內身份證實名開戶及登記(不接受回鄉卡或其他證件登記之支付寶戶口)
3. 增值金額以港元計算，當選擇增值金額後，支付寶以當日人民幣與港元匯率計算，以人民幣扣除戶口結餘。
4. 每次手續費為增值金額的 1.2%
5. 為學校繳費戶口增值方法：  
登入學校 eClassAPP：



① 進入繳費方法



② 按「增值」



③ 選擇「增值面額」  
及選擇支付寶



④ 按「立即付款」



⑤ 輸入密碼



⑥ 系統處理



⑦ 支付成功，返回 eClassAPP




## 方法三：到指定商戶增值



本港有三間商戶接受直接增值，分別是：

### OK 便利店、VanGo 便利店、華潤萬家超市

以下是最近學校的分店，其他分店亦可增值：

	商戶名稱	最就近學校位置的地址
1	 OK 便利店	粉嶺華明商場地下 G22 號舖
2	 OK 便利店	粉嶺欣盛苑停車場大廈地下 1 號舖
3	 OK 便利店	粉嶺車站路 18 號粉嶺名都商場 2 樓 39A 號舖

增值程序：



## 方法四：利用繳費靈電話或網絡功能增值

要利用繳費靈電話或網絡功能增值，要先開設繳費靈(PPS)戶口，如果已擁有 PPS 戶口不用再開設。

1. 開戶及登記方法可參考繳費靈(PPS)網頁：

[https://www.ppshk.com/index\\_c.html](https://www.ppshk.com/index_c.html)



2. 增值方法：

2.1 致電 18033

2.2 輸入 5 位數字繳費靈電話密碼

2.3 輸入本校的商戶編號：6476

2.4 輸 5 位數字的學生“入學編號”

*eClassAPP 家長登入名稱P 後的 5 位數字 / 印於學生智能卡正面 / 家課冊正面  
例如家長登入名稱 p80188，入學編號即是 80188*

2.5 輸入繳付金額

2.6 聆聽及記錄繳費靈 6 位付款確認號碼

註: 如要為另一名子女增值，請重複 2.1 至 2.6 步驟