

「智能電話 eClassAPP」 使用指引

附件 1



甚麼是 eClass App ?

eClass App 是一個手機應用程式，能夠讓學校容易和迅速地把相關資料傳遞給家長。家長亦可以利用這程式簡單容易地了解子女和學校最新消息。

安裝 APPS (香港使用)

	
<ol style="list-style-type: none">1. 到 Play Store2. 搜尋 eClass Parent App (綠色)3. 安裝 eClass App  	<ol style="list-style-type: none">1. 到 App Store2. 搜尋 eClass Parent App (綠色)3. 安裝 eClass App  

安裝 APPS (內地使用、只限 Android 系統)

<h1>APK</h1>	
<ol style="list-style-type: none">1. 利用智能手機上網 輸入網址：www.eclass.com.hk/apk/eclass_app_apk.php 或 掃描 QR CODE2. 下載 APK3. 安裝	
	

首次登入：

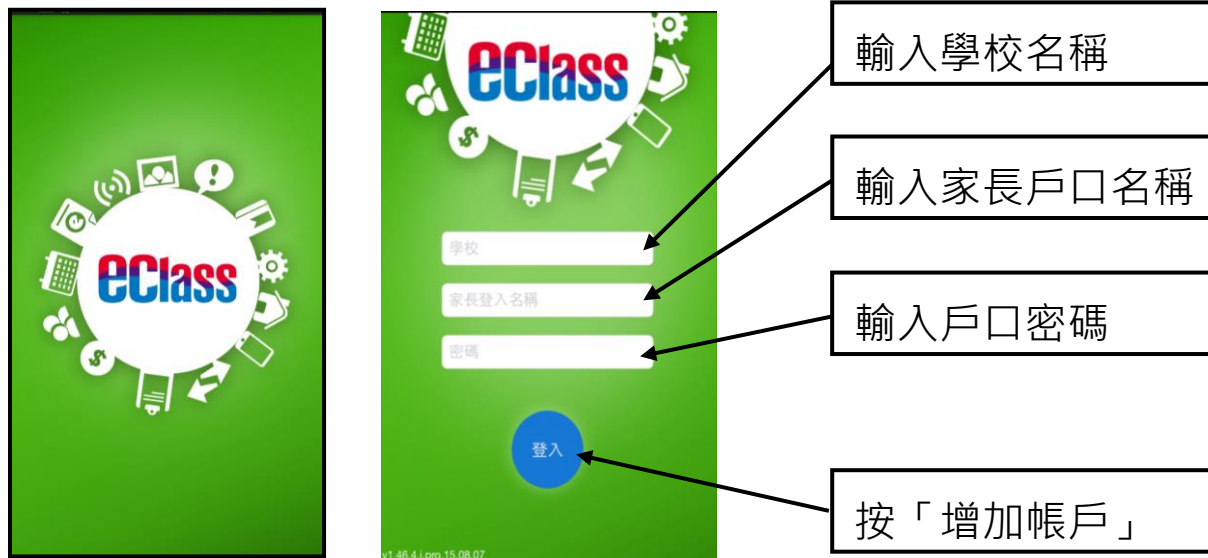
◇ 開啓 eClass App

◇ 輸入資料

學校名稱（輸入 FKLYS 就會顯示本校名稱）

家長戶口名稱（p+入學編號，例如 p18162）

戶口密碼（跟學生密碼相同，可參考家課冊 P.76 ;小一新生另行通知）

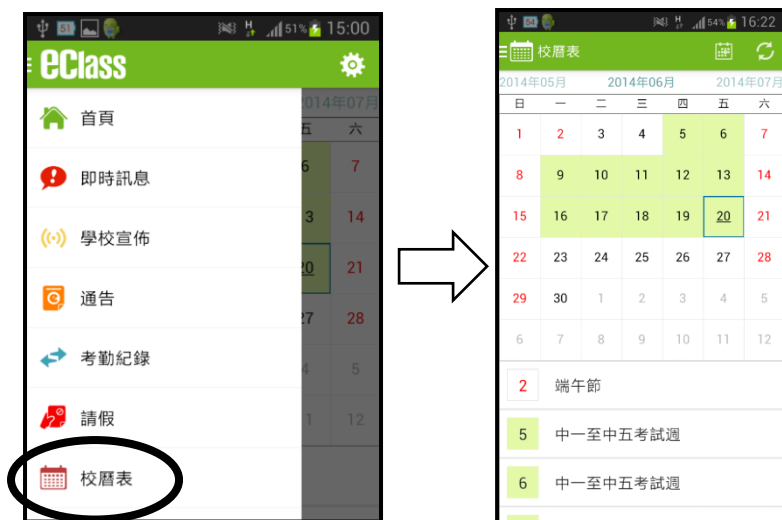


以下是常用功能介紹：

1. 即時訊息



2. 校曆表



3. 考勤紀錄：

3.1 檢視每日返學時間



1. 當學生回校拍卡，eClass APP 會即時顯示回校時間。
2. 若學生回校了，但沒有拍卡，eClass APP 會在老師點名後顯示“準時”的訊息（約 8:45 前），請家長耐心等待。

3.2 檢視詳細考勤紀錄



4. 繳費紀錄：

繳費或增值內容

1. 檢視戶口結存。
2. 增值後，需要三個工作天處理，結存餘額會在增值後三天才顯示。

*增值方法請參考附件 2 (電子繳費系統增值指引)

5. 電子通告：

填寫選擇

按「簽署」

閱讀通告內容並推至頁面底部

6. 學校宣佈：



7. 家課表：

